

ПОРТРЕТ ФОЛЛИКУЛЯРНОЙ ЛИМФОМЫ

Фолликулярная лимфома – заболевание, в основном характеризующееся длительным индолентным течением, однако в некоторых случаях возможно агрессивное развитие лимфомы¹

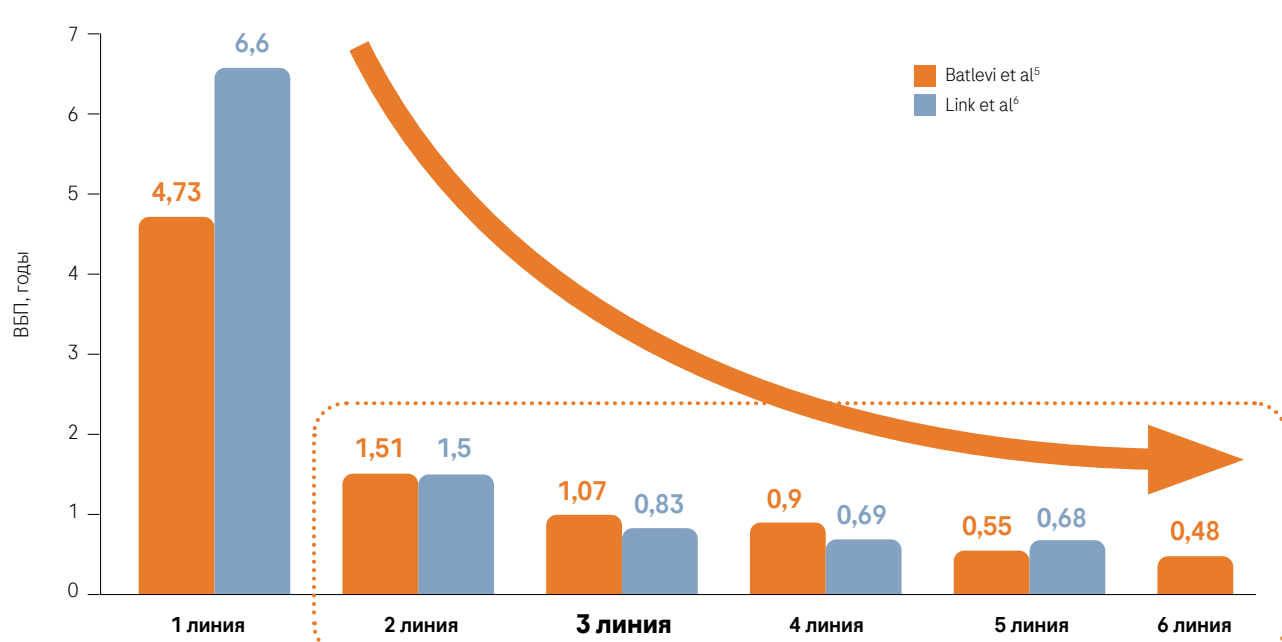
ТАК КАКОВ ЖЕ ВСЕ-ТАКИ ИСТИННЫЙ
ПОРТРЕТ ФОЛЛИКУЛЯРНОЙ ЛИМФОМЫ?

Такой фолликулярную лимфому «увидел»
искусственный интеллект.²

Под безобидной маской на самом деле
скрывается опасное заболевание.³

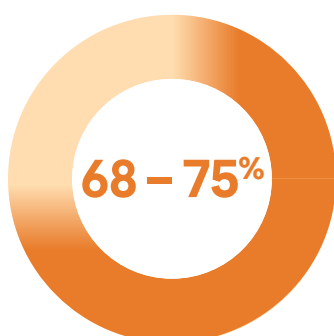


Отличительной особенностью фолликулярной лимфомы является высокая склонность к развитию рецидивов, при этом продолжительность каждой последующей ремиссии короче предыдущей



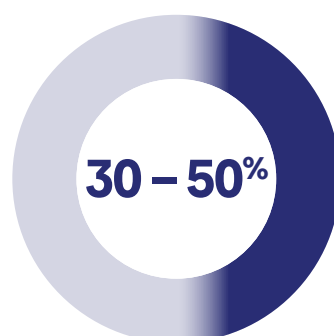
Длительность ремиссии у пациентов, получающих третью и последующие линии терапии, драматически снижается и составляет около 1 года.⁴⁻⁶

Среди пациентов, нуждающихся в ≥ 3 линии терапии, большую долю составляют пациенты с неблагоприятным прогнозом



До 3/4 пациентов с фолликулярной лимфомой, получивших ≥ 3 линии терапии, имеют в анамнезе POD24^{7,8}

[Узнать, что такое POD24](#)



Примерно у половины пациентов с фолликулярной лимфомой к началу 3 линии терапии формируется двойная рефрактерность (к ритуксимабу и алкилирующему агенту)⁹

[Узнать, что такое двойная рефрактерность](#)

У пациентов с фолликулярной лимфомой, нуждающихся в терапии третьей и последующих линий, существует необходимость в новых эффективных терапевтических решениях

[Скачать это письмо](#)

Пожалуйста, оцените, был ли Вам полезен данный материал



ФЛ – фолликулярная лимфома; ВВП – выживаемость без прогрессирования; POD24 – прогрессирование заболевания в течение первых 24 мес. с начала первой линии иммунохимиотерапии.

1. Российские клинические рекомендации Фолликулярная лимфома, МЗ РФ, 2022. <https://rusoncohem.ru/klinrec/follikuljarnaya-limfoma-proekt-2022>, дата доступа 29.04.2023. 2. Изображение сгенерировано с помощью искусственного интеллекта, приложение для мобильных устройств «Starriai, inc.». 3. Wallace, D., Casulo, C. Early Progressing Follicular Lymphoma. *Curr Oncol Rep* 23, 149 (2021). 4. Rivas-Delgado A, et al. Response duration and survival shorten after each relapse in patients with follicular lymphoma treated in the rituximab era. *Br J Haematol* 2019;184:753-59. 5. Batlevi et al. Follicular lymphoma in the modern era: survival, treatment outcomes, and identification of high-risk subgroups. *Blood Cancer Journal* (2020) 10:74. 6. Link B. et al. Second-line and subsequent therapy and outcomes for follicular lymphoma in the United States: data from the observational National LymphoCare Study. *Br J Haematol*. 2019 Feb;184(4):660-663. 7. Jamie T.Ta et al. Treatment Patterns and Outcomes Among Patients with Relapsed/Refractory Follicular Lymphoma Treated in Routine Clinical Practice in the US with Three or More Lines of Therapy. *Blood* 138 (2021). Suppl 1, p 4080. 8. S. Fujii, Y. Tada, K. Nozaki et al. A multi-center retrospective analysis of patients with relapsed/refractory follicular lymphoma after third-line chemotherapy. *Annals of Hematology*, 2020, vol. 99, p. 2133-2139. 9. Перспективы биспецифических антител в 3+ линии терапии фолликулярной лимфомы (резюльция по итогам заседания совета экспертов), Клиническая онкогематология 2 (2023): 227-28.

©АО «Рош-Москва», 2023 г.

Сведения, содержащиеся в данном письме, носят информационный характер и направлены Вам исключительно с целью предоставления для работников сферы здравоохранения и не может рассматриваться в качестве публичной оферты, не имеет целью воздействовать на продвижение продукции/услуг компании «Рош» и сама по себе не должна служить основанием для принятия каких-либо решений о назначении (выписке) какого-либо препарата. Вы получили данное письмо от компании АО «Рош-Москва», потому что дали согласие на рассылку информационных сообщений. Материал может содержать информацию о препаратах и/или показаниях, незарегистрированных на территории Российской Федерации. С Политикой по обработке персональных данных компании «Рош» можно ознакомиться по [ссылке](#). Если у Вас есть вопрос, Вы можете задать его в [службу медицинской информации](#).

АО «Рош-Москва»
107031, Россия, г. Москва, Трубная площадь, дом 2,
помещение I, этаж 1, комната 42, МФК «Галерея Неглинная»
Тел. +7 (495) 229-29-99
www.roche.ru

Материал предназначен только для медицинских работников
M-RU-00011217 Апрель 2023